

Largura x Profundidade x Altura
660 x 670 x 1050 mm



► SRM-60A

Qtd. : _____
Item : _____
Pedido : _____
Cliente : _____

MODELO :

HOSSRM60A-2M

CARACTERÍSTICAS :

- Até 70 Kg de produção de gelo por dia;
- Até 31,4 Kg de capacidade de armazenamento;
- Estrutura em aço inox, traseira em aço galvanizado proporcionando uma limpeza higiênica de alta qualidade;
- Porta arredondada, que facilita o acesso ao gelo;
- Sistema com refrigeração a ar;
- Filtro de ar de fácil limpeza e manuseio permitindo programar uma rotina fácil de limpeza estendendo a vida útil do produto e reduzindo a manutenção;
- Gás ecológico de refrigeração R-134A;

ESPECIFICAÇÕES TÉCNICAS :

Medidas :	660 x 670 x 1050mm		
Medidas com embalagem :	785 x 860 x 1100mm		
Peso com embalagem:	65 Kg		
Volume :	0,43 m ³		
Tensão :	220V 60Hz (~1) - Mono/Bifásica		
Potência :	450 W		
Corrente:	3,5 A		
Fluído (Gás):	R-134a		
Rejeição de calor:	3444 BTU/h		
Produção por ciclo	80 cubos		
Armazenamento:	31,4 Kg		
Temperatura ambiente:	Temperatura água:	Produção por dia:	Consumo água por dia:
10°C	10°C	70kg	170L
21°C	15°C	60kg	140L

**VOCÊ ENCONTRA
ESSE PRODUTO
NA **ALCALÁ!**
DISTRIBUIDORA OFICIAL**

São Paulo e Interior:
(19) 99650-9977 | (19) 3601-1970 | (19) 3601-0525
Rio de Janeiro:
(21) 97218-9977 | (21) 3995-0050

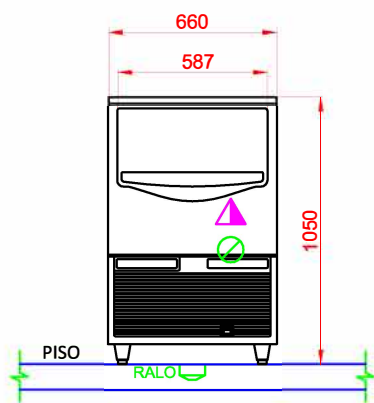
ALCALÁ®
cozinhas profissionais
www.alcala.com.br
@alcalaequipamentos



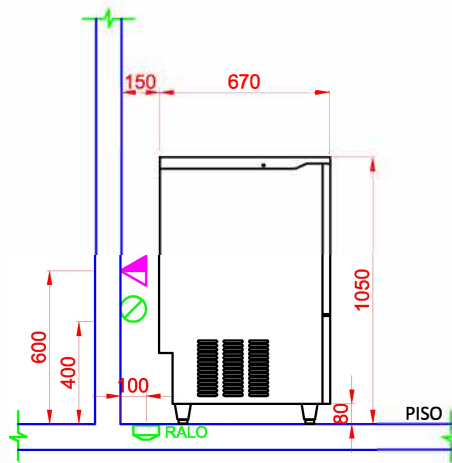
MÁQUINA DE GELO

SRM-60A
REV. 12_20_A

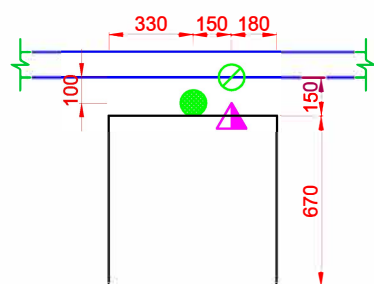
► SRM-60A



VISTA FRONTAL



VISTA LATERAL



VISTA SUPERIOR

ELÉTRICA	
	Tomada elétrico na parede a 600mm do piso. Padrão de tomada deve estar de acordo com NBR 14136/02. Alimentação elétrica: 220V 60Hz mono/bifásico.
HIDRÁULICA	
	Ponto de água fria na parede Ø1/2". Altura de 400mm do piso com registro a 1800mm de altura.
	Ralo sifonado Ø 100mm no piso e afastado 100mm da parede.

OBSERVAÇÕES :

- Deixar espaço de 15cm na traseira, laterais e topo para circulação de ar adequada;
- Sempre use água potável para produção de gelo;
- Não posicionar o aparelho próximo a equipamentos que produzam altas temperaturas.
- Todas as instalações devem obedecer às normas da ABNT;
- A tomada deve estar dimensionada de acordo com a potência do equipamento;
- Tomada não fornecida pela Macom;
- Posição de pontos sugeridas;
- Não usar superfície como apoio;
- Medidas em milímetros;
- Desenho sem escala.

GARANTIA :

Todos os produtos fabricados pela Aços Macom são testados e garantidos, através de sua fábrica e de seus representantes autorizados. O serviço de Assistência Técnica coberto por garantia, será prestado pela Aços Macom ou por um de seus representantes autorizados, de segunda a sexta feira das 08 às 17 horas. Para maiores informações consulte o suporte técnico Macom pelo telefone +55 11 2085-7000 ou pelo site: www.acosmacom.com.br

**VOCÊ ENCONTRA
ESSE PRODUTO
NA **ALCALÁ!**
DISTRIBUIDORA OFICIAL**

São Paulo e Interior:

(19) 99650-9977 | (19) 3601-1970 | (19) 3601-0525

Rio de Janeiro:

(21) 97218-9977 | (21) 3995-0050

ALCALÁ®
cozinhas profissionais

www.alcala.com.br

[@alcalaequipamentos](https://www.facebook.com/alcalaequipamentos)